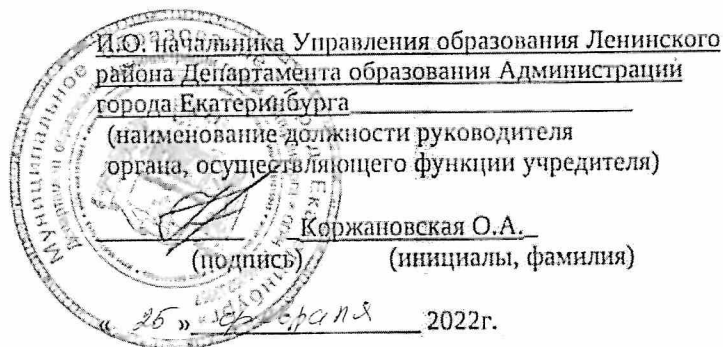


УТВЕРЖДАЮ



ОТЧЕТ  
О РЕЗУЛЬТАТАХ ДЕЯТЕЛЬНОСТИ

Муниципального автономного дошкольного образовательного учреждения  
детский сад № 573 «Мозаика»

И ОБ ИСПОЛЬЗОВАНИИ ЗАКРЕПЛЕННОГО ЗА НИМ  
МУНИЦИПАЛЬНОГО ИМУЩЕСТВА ЗА 2021 ГОД

Раздел 1. ОБЩИЕ СВЕДЕНИЯ ОБ УЧРЕЖДЕНИИ

1. Общие сведения:

Полное наименование учреждения	Муниципальное автономное дошкольное образовательное учреждение детский сад № 573 Мозаика»
Сокращенное наименование учреждения	МАДОУ детский сад № 573 "Мозаика"
Реквизиты муниципального правового акта, в соответствии с которым создано учреждение (наименование, номер, дата)	Распоряжение Управления образования Администрации г. Екатеринбурга № 1721/46/36 от 06.08.2014г. Постановление Администрации города Екатеринбурга «О создании Муниципального автономного дошкольного образовательного учреждения детского сада № 6» № 936 от 08.04.2014г
Юридический адрес учреждения	620146, г. Екатеринбург, проезд Решетникова, 10а
Учредитель	Департамент образования Администрации города Екатеринбурга
Руководитель (должность, фамилия, инициалы)	Заведующий Зубкова Е.Б.

2. Сведения о численности работников учреждения и заработной плате работников учреждения:

Наименование показателя	Год, предшествующий отчетному	Отчетный год
Среднегодовая численность работников, человек	41,1	38
Среднемесячная заработная плата работников, тыс. руб.	33,2	42,0

Причины изменения количественного состава (если указанные изменения произошли): увольнение и прием сотрудников.

3. Состав наблюдательного совета:

Фамилия, инициалы	Должность (с указанием организации, которую представляет член наблюдательного совета)
Год, предшествующий отчетному	
Банникова Т.С	Главный специалист Управления образования Ленинского района Департамента образования Администрации города Екатеринбурга

Крутикова Е.В	Заместитель начальника отдела по физической культуре, спорту и молодежной политике Администрации города Екатеринбурга
Шимкина Л.В	Заместитель Начальника Департамента по управлению муниципальным имуществом
Филиппова И.В	Воспитатель МАДОУ
Муравьева Ю.В	Делопроизводитель МАДОУ
Богомолова И.А	Воспитатель МАДОУ
Тарасова Е.Г	Врач-стоматолог стоматологической клиники «Дентал Сити»
Барыбина Е.Е	ведущий специалист Банк «Точка»
Липп А.А	директор ООО «Атомс»
Отчетный год	
Банникова Т.С	Главный специалист Управления образования Ленинского района Департамента образования Администрации города Екатеринбурга
Крутикова Е.В	Заместитель начальника отдела по физической культуре, спорту и молодежной политике Администрации города Екатеринбурга
Шимкина Л.В	Заместитель Начальника Департамента по управлению муниципальным имуществом
Шарафиева З.Б	Воспитатель МАДОУ
Муравьева Ю.В	Делопроизводитель МАДОУ
Богомолова И.А	Воспитатель МАДОУ
Тарасова Е.Г	Врач-стоматолог стоматологической клиники «Дентал Сити»
Редин И.М	Генеральный директор АО «Уралгипромшахт»
Кривобок О.С	Главный бухгалтер ООО «РЦФА»

4. Перечень осуществляемых видов деятельности:

Наименование вида деятельности, осуществляемого учреждением	Основа оказания услуги (выполнения работы) (безвозмездная, частично платная, платная)	Разрешительные документы, на основании которых учреждение осуществляет деятельность
Год, предшествующий отчетному		
Основные виды деятельности в соответствии с уставом учреждения:		
Предоставление дошкольного образования по общеобразовательным программам дошкольного образования	Безвозмездно	Устав
Прочие виды деятельности в соответствии с уставом учреждения:		
Хореографическая студия «Веселый каблучок»; Клуб «Очумелые ручки»; Студия вокально-хорового, театрального искусства «Веселые нотки»; Студии LEGO - технологий «ЮНЫЙ ГЕНИЙ» Студия «Юные умники и умницы» Студия «Занимательный английский» Вечерняя группа «Растем вместе»	Платная	Устав
Отчетный год		
Основные виды деятельности в соответствии с уставом учреждения:		
Предоставление дошкольного образования по	Безвозмездно	Устав

общеобразовательным программам дошкольного образования		
Прочие виды деятельности в соответствии с уставом учреждения:		
Клуб «Юные умники и умницы» Клуб «Юный гений» Творческое объединение «Родное слово» Творческая мастерская «Оч.умелые ручки» Студия хореографического искусства «Веселый каблучок» Студия вокально-хорового, театрального искусства «Веселые нотки»; Творческое объединение «Увлекательный английский для малышей» Вечерняя группа «Растем вместе»	Платная	Устав

5. Иные сведения (по решению учредителя, главного распорядителя бюджетных средств): нет.

## Раздел 2. РЕЗУЛЬТАТЫ ДЕЯТЕЛЬНОСТИ УЧРЕЖДЕНИЯ

6. Информация об изменении балансовой (остаточной) стоимости нефинансовых активов:

Наименование показателя	На начало отчетного года, тыс. руб.	На конец отчетного года	
		Тыс. руб.	в процентах к стоимости на начало года
Год, предшествующий отчетному			
Общая балансовая (остаточная) стоимость нефинансовых активов	20 077,10 (7 867,15)	105 737,59 (92 943,80)	426,66 %
Отчетный год			
Общая балансовая (остаточная) стоимость нефинансовых активов	105 737,59 (92 943,80)	107 143,36 (99 771,69)	1,33 %

7. Информация об изменении дебиторской и кредиторской задолженности:

Виды поступлений и выплат	Кредиторская задолженность		Дебиторская задолженность	
	изменение в процентах к значению на начало года	просроченная задолженность, тыс. руб.	изменение в процентах к значению на начало года	нереальная к взысканию задолженность, тыс. руб.
Год, предшествующий отчетному				
1. Поступления, в том числе по видам поступлений:	-48,65	-	-100,0	-
2. Выплаты, в том числе по видам выплат:		-		-
Отчетный год				
1. Поступления, в том числе по видам поступлений:	19,84	-	66,27	-
1.1 Доходы от оказания платных услуг	7,72	-	52,25	-
1.2 Прочие доходы	12,12	-	14,02	-

2. Выплаты, в том числе по видам выплат:	87,44	-	-197,4	-
2.1 Авансы по расчетам с поставщиками	-	-	-97,4	-
2.2 Расчеты с поставщиками	96,20	-	-	-
услуги связи (221)	-0,90	-	-	-
коммунальные услуги (223)	51,82	-	-	-
работы, услуги по содержанию имущества (225)	1,09	-	-	-
прочие работы, услуги (226)	75,48	-	-	-
Основных средств (310)	-	-	-	-
Материальных запасов (342)	-31,29	-	-	-
2.3 Расчеты по платежам в бюджеты	-8,76	-	-100,0	-
расчеты в ФСС	-	-	-100,0	-
налог на прибыль	-	-	-	-
НДС	-	-	-	-
прочие выплаты	-	-	-	-
налог на имущество	-6,50	-	-	-
земельный налог	-2,26	-	-	-
3. ИТОГО ПО ВСЕМ ВИДАМ:	107,28	-	-131,13	-

Причины возникновения просроченной кредиторской задолженности: нет.

Причины возникновения нереальной к взысканию суммы дебиторской задолженности: нет.

8. Отчет о выполнении муниципального задания:

Наименование вида деятельности (услуги, работы)	Единица измерения объема в натуральном выражении	План на год		Факт по итогам года	
		объем услуги (работы) в натуральном выражении	средняя цена (тариф), руб.	объем услуги (работы) в натуральном выражении	средняя цена (тариф), руб.
<b>Год, предшествующий отчетному</b>					
«Реализация основных общеобразовательных программ дошкольного образования», дети от 1-3 лет	Чел.	25	64 173,14	27	68255,67
«Реализация основных общеобразовательных программ дошкольного образования», дети от 3-8 лет	Чел.	319	63173,14	310	68255,67

«Реализация основных общеобразовательных программ дошкольного образования» адаптированная образовательная программа, дети от 1-3 лет	Чел.	0	0,00	1	19024,44
«Присмотр и уход», дети за исключением детей-инвалидов в группах полного дня, дети от 1-3 лет	Чел.	25	0,00	27	0,00
«Присмотр и уход», дети за исключением детей-инвалидов в группах полного дня, дети от 3-8 лет	Чел.	319	0,00	310	0,00
«Присмотр и уход», дети-инвалиды в группах полного дня, дети от 1-3 лет	Чел.	0	0,00	1	0,00
«Присмотр и уход», дети-сироты в группах полного дня, дети от 3-8 лет	Чел.	0	0,00	1	0,00
<b>Отчетный год</b>					
«Реализация основных общеобразовательных программ дошкольного образования», дети от 1-3 лет	Чел.	60	71 407,30	60	71 407,30
«Реализация основных общеобразовательных программ дошкольного образования», дети от 3-8 лет	Чел.	291	71 407,30	291	71 407,30
«Присмотр и уход», дети за исключением детей-инвалидов в группах полного дня, дети от 1-3 лет	Чел.	60	0,00	60	0,00
«Присмотр и уход», дети за исключением детей-инвалидов в группах полного дня, дети от 3-8 лет	Чел.	290	0,00	290	0,00
«Присмотр и уход», дети-сироты в группах полного дня, дети от 3-8 лет	Чел.	1	42 564,86	1	42 564,86

9. Отчет об осуществлении деятельности, связанной с выполнением работ и оказанием услуг в соответствии с обязательствами перед страховщиком по обязательному социальному страхованию: нет

10. Информация о доходах, полученных от оказания платных услуг (выполнения работ):

Наименование вида деятельности (услуги, работы)	План по доходам на год, тыс. руб.	Фактический доход по итогам года	
		тыс. руб.	в процентах к плану
<b>Год, предшествующий отчетному</b>			
Дополнительные платные образовательные услуги	3 447,57	3 447,57	100
<b>Отчетный год</b>			
Дополнительные платные образовательные услуги	3 574,53	3 574,53	100

11. Информация о ценах (тарифах) на платные услуги (работы), оказываемые потребителям:

Наименование услуги (работы), осуществляемой за плату	Единица измерения объема услуги(работы) в натуральном выражении	Цена (тариф), тыс. руб.				
		на начало отчетного года	на конец I квартала отчетного года	на конец II квартала отчетного года	на конец III квартала отчетного года	на конец отчетного года
<b>Год, предшествующий отчетному</b>						
Вечерняя группа «Растем вместе»	месяц	2,00	2,00	2,00	2,00	2,00
Комплекс образовательных услуг	месяц	6,00	6,00	6,00	6,00	6,00
<b>Отчетный год</b>						
Вечерняя группа «Растем вместе»	месяц	2,00	2,00	2,00	2,50	2,50
Комплекс образовательных услуг	месяц	6,00	6,00	6,00	6,00	6,00

**12. Информация о количестве потребителей, воспользовавшихся услугами (работами) учреждения:**

Наименование показателя	Год, предшествующий отчетному	Отчетный год
Количество потребителей, воспользовавшихся бесплатными услугами (работами), чел.	2	1
Количество потребителей, воспользовавшихся частично платными услугами (работами), чел.	332	350
Количество потребителей, воспользовавшихся платными услугами (работами), чел.	109	127
Общее количество потребителей по всем видам услуг, чел.	334	351

13. Количество жалоб потребителей и принятые по результатам их рассмотрения меры: (за год, предшествующий отчетному) нет, (за отчетный год) нет.

14. Общая сумма выставленных требований в возмещение ущерба по недостаткам и хищениям материальных ценностей, денежных средств, а также от порчи материальных ценностей в отчетном – нет, за год, предшествующий отчетному – нет.

**15. Отчет о суммах кассовых и плановых поступлений и выплат:**

Наименование показателя		Значение показателя, тыс. руб.	
		плановое	кассовое
<b>Год, предшествующий отчетному</b>			
1.	Остаток средств на начало текущего финансового года	224,45	224,45
2.	Поступления от доходов, всего	32 994,44	32 994,44
2.1.	Субсидии на финансовое обеспечение выполнения государственного (муниципального) задания за счет средств бюджета публично-правового образования, создавшего учреждение	24 347,55	24 347,55
2.2.	Родительская плата за присмотр и уход в ДОУ	5 118,79	5 118,79
2.3.	Поступления от оказания государственным (муниципальным)	2 946,05	2 946,05

	учреждением (подразделением) услуг (выполнения работ), предоставление которых для физических и юридических лиц осуществляется на платной основе, всего		
2.4.	Безвозмездные денежные поступления	532,17	532,17
2.4.1	На проведение текущего ремонта зданий, сооружений, инженерных систем и сетей	248,57	248,57
2.4.2.	На подготовку систем отопления, вентиляции и приборов учета тепловой энергии к работе в осенне-зимний период	12,50	12,50
2.4.3.	Приобретение устройств (средств) дезинфекции и медицинского контроля для муниципальных организаций в целях профилактики и устранения последствий распространения новой коронавирусной инфекции	271,10	271,10
2.5.	Увеличение остатков денежных средств за счет возврата дебиторской задолженности прошлых лет	49,88	49,88
3.	Выплаты по расходам, всего	32 863,63	32 863,63
	заработная плата (211)	16 545,29	16 545,29
	Прочие выплаты персоналу, в том числе компенсационного характера (266)	88,83	88,83
	выплаты по оплате труда (213)	5 137,46	5 137,46
	Налог на имущество организаций и земельный налог (291)	1 472,97	1 472,97
	Уплата штрафов (в том числе административных), пеней, иных платежей (292)	0,00	0,00
	Другие экономические санкции (295)	10,00	10,00
	услуги связи (221)	50,66	50,66
	коммунальные услуги (223)	1 674,29	1 674,29
	арендная плата (224)	4,89	4,89
	работы, услуги по содержанию имущества (225)	525,41	525,41
	прочие работы, услуги (226)	1 163,56	1 163,56

	Увеличение стоимости основных средств (310)	851,18	851,18
	Увеличение стоимости продуктов питания (342)	4 582,32	4 582,32
	Увеличение стоимости строительных материалов(344)	125,39	125,39
	Увеличение стоимости инвентаря (345)	57,80	57,80
	Увеличение стоимости прочих оборотных запасов (материалов) (346)	573,58	573,58
4.	Остаток средств на конец периода	355,26	355,26
Отчётный год			
5.	Остаток средств на начало текущего финансового года	355,26	355,26
6.	Поступления, всего:	37 377,37	37 377,37
6.1.	Субсидии на финансовое обеспечение выполнения государственного (муниципального) задания за счет средств бюджета публично-правового образования, создавшего учреждение	26 364,58	26 364,58
6.2.	Доходы от оказания платных услуг	3 855,02	3 855,02
6.3.	Родительская плата за присмотр и уход в ДОУ	6 676,30	6 676,30
6.4.	Безвозмездные денежные поступления, всего	397,92	397,92
6.4.1	Субсидии на иные цели	364,47	364,47
6.4.1.1	Муниципальная программа "Безопасность жизнедеятельности населения", подпрограмма "Участие в обеспечении общественного порядка, профилактике правонарушений, терроризма и экстремизма, взаимодействия с органами военного управления и правовое воспитание населения"	54,96	54,96
6.4.1.2	На проведение текущего ремонта зданий, сооружений, инженерных систем и сетей	300,00	300,00



6.4.1.2	На подготовку систем отопления, вентиляции и приборов учета тепловой энергии к работе в осенне-зимний период	9,51	9,51
6.4.2	Безвозмездные денежные поступления (пожертвования)	33,45	33,45
6.5.	Доходы от операций с активами, всего	4,71	4,71
6.5.1	Доходы от выбытия материальных запасов	4,71	4,71
6.6.	Прочие поступления, всего	78,84	78,84
6.6.1.	Увеличение остатков денежных средств за счет возврата дебиторской задолженности прошлых лет	78,84	78,84
7.	Выплаты по расходам, всего	37 519,02	37 519,02
	заработная плата (211)	18 818,92	18 818,92
	Социальные пособия и компенсации персоналу в денежной форме (266)	70,94	70,94
	выплаты по оплате труда (213)	5 657,68	5 657,68
	Налог на имущество организаций и земельный налог (291)	1 408,60	1 408,60
	услуги связи (221)	53,17	53,17
	Транспортные услуги (222)	3,00	3,00
	коммунальные услуги (223)	1 978,83	1 978,83
	Арендная плата за пользование имуществом (224)	11,95	11,95
	работы, услуги по содержанию имущества (225)	590,52	590,52
	прочие работы, услуги (226)	971,57	971,57
	Увеличение стоимости основных средств (310)	832,69	832,69
	Увеличение стоимости продуктов питания (342)	6 237,55	6 237,55

	Увеличение стоимости строительных материалов(344)	231,19	231,19
	Увеличение стоимости прочих оборотных запасов (материалов) (346)	503,41	503,41
	Увеличение стоимости материальных запасов для целей капитальных вложений (347)	149,00	149,00
8.	Остаток средств на конец периода	213,61	213,61

16. Информация о прибылях и убытках:

Наименование показателя	Год, предшествующий отчетному, тыс. руб.	Отчетный год, тыс. руб.
1. Общая сумма прибыли до налогообложения, в том числе по видам деятельности (видам работ, услуг):	-	-
дошкольное образование (предшествующее начальному общему образованию)	-	-
2. Чистая прибыль	-	-

### Раздел 3. СВЕДЕНИЯ ОБ ИСПОЛЬЗОВАНИИ ИМУЩЕСТВА, ЗАКРЕПЛЕННОГО ЗА УЧРЕЖДЕНИЕМ

17. Информация об общей балансовой (остаточной) стоимости имущества, находящегося у учреждения на праве оперативного управления:

Наименование вида имущества	Балансовая (остаточная) стоимость, тыс. руб.	
	на начало года	на конец года
<b>Год, предшествующий отчетному</b>		
Недвижимое имущество на праве оперативного управления, в том числе:	12 260,86 (6 682,17)	12 260,86 (6 682,17)
имущество, используемое учреждением	12 065,00	12 065,00
имущество, переданное в аренду	-	-
имущество, переданное в безвозмездное пользование	195,86	195,86
Движимое имущество на праве оперативного управления, в том числе:	8 266,94 (1 051,84)	8 266,94 (1 051,84)
имущество, используемое учреждением	8 102,50	8 102,50
имущество, переданное в аренду	-	-
имущество, переданное в безвозмездное пользование	164,44	164,44
Особо ценное движимое имущество в составе движимого имущества на праве оперативного управления	2 185,23 (1 051,84)	2 185,23 (1 051,84)
<b>Отчетный год</b>		
Недвижимое имущество на праве оперативного управления, в том числе:	12 260,86 (6 682,17)	12 260,86 (6 522,78)
имущество, используемое учреждением	12 065,00	12 065,00
имущество, переданное в аренду	-	-
имущество, переданное в безвозмездное пользование	195,86	195,86
Движимое имущество на праве оперативного	8 266,94	9 105,59

управления, в том числе:	(1 051,84)	(808,24)
имущество, используемое учреждением	8 102,50	8 941,15
имущество, переданное в аренду	-	-
имущество, переданное в безвозмездное пользование	164,44	164,44
Особо ценное движимое имущество в составе движимого имущества на праве оперативного управления	2 185,23 (1 051,84)	4 770,33 (808,24)

18. Информация об общей площади объектов недвижимого имущества, находящегося у учреждения на праве оперативного управления:

Наименование вида имущества	Общая площадь, кв. м	
	на начало года	на конец года
<b>Год, предшествующий отчетному</b>		
Недвижимое имущество на праве оперативного управления, в том числе:	2 172,2	2 172,2
имущество, используемое учреждением	2137,5	2137,5
имущество, переданное в аренду	-	-
имущество, переданное в безвозмездное пользование	34,7	34,7
<b>Отчетный год</b>		
Недвижимое имущество на праве оперативного управления, в том числе:	2 172,2	2 172,2
имущество, используемое учреждением	2137,5	2137,5
имущество, переданное в аренду	-	-
имущество, переданное в безвозмездное пользование	34,7	34,7

19. Информация о количестве объектов недвижимого имущества, находящегося у учреждения на праве оперативного управления:

Наименование вида имущества	Количество объектов, ед.	
	на начало года	на конец года
<b>Год, предшествующий отчетному</b>		
Объекты недвижимого имущества на праве оперативного управления, в том числе:	1	1
здания	1	1
строения	-	-
сооружения	-	-
<b>Отчетный год</b>		
Объекты недвижимого имущества на праве оперативного управления, в том числе:	1	1
здания	1	1
строения	-	-
сооружения	-	-

20. Информация об объеме средств, полученных от распоряжения в установленном порядке имуществом, находящимся у учреждения на праве оперативного управления:

Наименование вида имущества	Объем средств, полученных от распоряжения имуществом, тыс. руб.	
	Год, предшествующий отчетному	Отчетный год
Имущество на праве оперативного управления, в том числе:	-	-
недвижимое имущество	-	-
движимое имущество	-	-

21. Перечень и балансовая (остаточная) стоимость недвижимого имущества, приобретенного за счет средств, выделенных учредителем на эти цели:

Наименование объекта имущества	Количество объектов, ед.	Общая площадь, кв. м	Балансовая (остаточная) стоимость, тыс. руб.
Год, предшествующий отчетному			
<b>ИТОГО</b>			
Отчетный год			
<b>ИТОГО</b>			

22. Перечень и балансовая (остаточная) стоимость объектов имущества, приобретенных на средства, полученные учреждением от приносящей доход деятельности:


Наименование объекта имущества	Количество объектов, ед.	Общая площадь, кв. м	Балансовая стоимость, тыс. руб.
Год, предшествующий отчетному			
Детский спортивный уголок	1		9,07
Костюм военный для девочки	7		15,00
Костюм военный для мальчика	7		15,00
Кухонный модуль навесной 2е двери	2		14,40
Кухонный модуль навесной, сушильный	1		10,57
Кухонный модуль напольный	1		10,22
Кухонный модуль напольный	1		10,22
Модуль кухонный напольный под мойку	1		17,46
Плита индукционная ПИ-6	1		184,00
Сигнал-20М Прибор п/ж сигнализации	1		4,53
Скамья детская	7		7,42
Стеллаж для детской обуви	1		16,70
Термометр электронный	45		21,60
Шкаф детск.3х секц.(д/одежды)	3		19,77
Шкаф детский 5-ти секционный	1		10,40

Шкаф детский 5-ти секционный	1		10,40
Шкаф детский для одежды 2-х секционный	1		4,63
Шкаф детский для одежды 4-х секционный	1		8,44
ИТОГО	83		389,83
Отчетный год			
Тактильно-развивающая панель "Поликлиника"	1		87,4
Стол детский	1		6,4
Шкаф детский 4-х секционный	2		18,56
Машина протиручно-резательная МПР-350М	1		54,46
Тактильно-развивающая панель "МЧС"	1		71,4
Скамейка детская на метал. опорах (1300*350*250)	1		2,48
Тактильно-развивающая панель "Полиция"	1		87,2
Стеллаж для детской обуви	1		11,03
Шкаф дет. для одежды 2 секц. 580*350*1470	1		5,09
Машина посудамоечная Midea	1		31,81
Комплект из 3-х стендов и заголовка, на каркасе из хромированных труб	1		27,64
Шкаф детский 5 секционный	15		171,07
Машина посудамоечная Midea	1		31,81
Шкаф детский для одежды, 3 секции (860*350*1470)	3		21,74
Неисключительные права на использование лицензии	2		7,65
ИТОГО	33		87,4

23. Иные сведения (по решению учредителя, главного распорядителя бюджетных средств): нет.


Заведующий

«25» февраля 2022г.

 (подпись) Зубкова Е.Б.


Главный бухгалтер

«25» февраля 2022г.

 (подпись) Бутакова Т.П.

Заместитель начальника филиала  
по экономическим вопросам  
(ответственный исполнитель)

«25» февраля 2022г.

 (подпись) Осокина О.Н.