



ГОСУДАРСТВЕННАЯ ИНСПЕКЦИЯ БЕЗОПАСНОСТИ ДОРОЖНОГО ДВИЖЕНИЯ  
УПРАВЛЕНИЯ МИНИСТЕРСТВА ВНУТРЕННИХ ДЕЛ РОССИЙСКОЙ ФЕДЕРАЦИИ  
по городу ЕКАТЕРИНБУРГУ  
(ГИБДД УМВД России по г. Екатеринбургу)

## Анализ ДТП с участием детей в возрасте от 0 до 16 лет на территории г. Екатеринбурга за три месяца 2021 года

За три месяца 2021 года на территории г. Екатеринбурга зарегистрировано **30** ДТП (АППГ – **23**; **+30,4 %**), в которых **36** детей получили травмы различной степени тяжести (АППГ - **27**; **+33,3 %**), **1** ребенок погиб (АППГ - **0**; **+100 %**).

ДТП по категориям участников дорожного движения распределились следующим образом:

1. С участием детей - пассажиров зарегистрировано **14** ДТП (АППГ – **13** ДТП; **+7,7 %**), что составило **46,6 %** от общего числа дорожных аварий с детьми, в которых пострадали **21** ребенок (АППГ – **17**; **+23,5**). Перевозка 2 пассажиров осуществлялась с нарушением ПДД РФ (АППГ – **2**; **стаб.**).

2. С участием детей - пешеходов зарегистрировано **16** ДТП (АППГ – **10** ДТП, **+60,0 %**), в которых **15** детей пострадали (АППГ - **10**; **+50,0 %**), **1** ребенок погиб (АППГ - 0; **+100,0 %**), что составило **53,4 %** от общего числа дорожных аварий с детьми. По вине детей – пешеходов произошло 6 ДТП (АППГ – 5 ДТП, + 20,0 %). На пешеходных переходах произошло 5 ДТП (АППГ – 6 ДТП, -16,7%). В темное время суток произошло 5 ДТП, в которых пострадали **5** детей, у которых отсутствовали световозвращающие элементы.

Всего за три месяца 2021 года на территории города Екатеринбурга произошло **269** учетных ДТП, в которых **14** человек погибли, **346** получили ранения различной степени тяжести. Дорожные аварии, в результате которых пострадали дети, составили **11,2 %** от общего количества учетных ДТП, травмированные - **10,4 %**.

По причине нарушений ПДД водителями произошло – 22 ДТП, в которых 29 детей получили травмы различной степени тяжести.

### По районам ситуация сложилась следующим образом:

Районы	2020 год			2021 год			АППГ %	
	ДТП	Погибло	Ранено	ДТП	Погибло	Ранено	ДТП	Ранено/ погибло
Кировский	2	0	2	5	0	6	+150%	+200%
Ленинский	7	0	9	4	0	6	-42,9%	-33,3%
Октябрьский	3	0	4	3	0	3	стаб.	-25,0%
Верх-Исетский	2	0	3	11	0	13	+450%	+333,3%
Железнодорожный	2	0	2	1	0	1	-50,0%	-50,0%
Чкаловский	3	0	3	4	0	6	+33,3%	+100%
Орджоникидзевский	4	0	4	2	1	1	-50,0%	-75,0% / +100%
<b>ИТОГО:</b>	<b>23</b>	<b>0</b>	<b>27</b>	<b>30</b>	<b>1</b>	<b>36</b>	<b>+30,4%</b>	<b>+33,3% / +100%</b>

С участием несовершеннолетних в возрасте от 16 до 18 лет произошло 2 ДТП, в результате которых 2 несовершеннолетних ранено.

### По количеству виновных детей-пешеходов по районам ситуация выглядит следующим образом:

№ п/п	Район	Количество виновных в 2020 г.	Количество виновных в 2021 г.	% АППГ	Количество ДТП	Количество раненых/погибших
1	Кировский	2	1	- 50,0 %	2	2
2	Ленинский	2	2	стаб.	2	2
3	Октябрьский	0	1	+100 %	3	3
4	Верх-Исетский	0	0	стаб.	6	6
5	Железнодорожный	0	0	стаб.	1	1

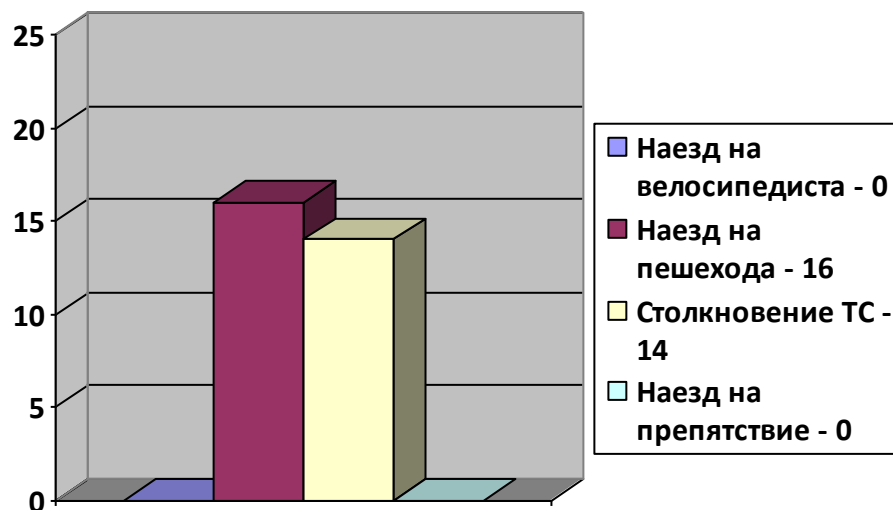
6	Чкаловский	0	1	+100,0 %	1	1
7	Орджоникидзевский	1	1	стаб.	1	0 / 1
ИТОГО:		5	6	+20,0 %	16	15 / 1

**Распределение количества ДТП и тяжести их последствий с участием детей по дням недели:**

	2021 год						
	понедельник	вторник	среда	четверг	пятница	суббота	воскресенье
ДТП	4	4	3	3	7	5	4
погибло	-	-	-	-	-	-	-
ранено	5	5	3	3	10	7	4

Рассматривая количество учетных ДТП с участием детей по дням недели, следует отметить, что наибольшее количество учетных ДТП произошло в **ПЯТНИЦУ** и **СУББОТУ**

**Виды ДТП с пострадавшими детьми:**

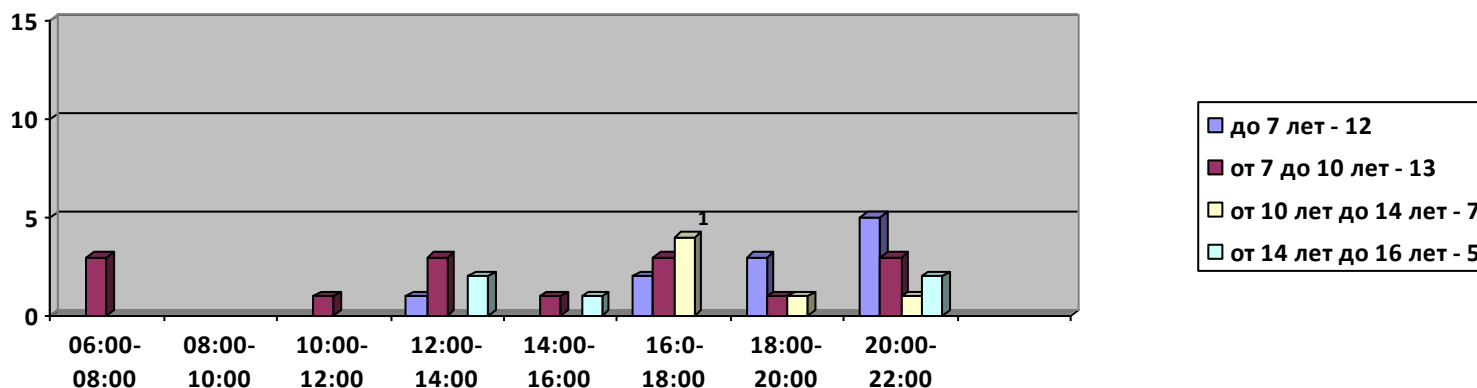


### Распределение травмированных в ДТП детей по возрастным группам:

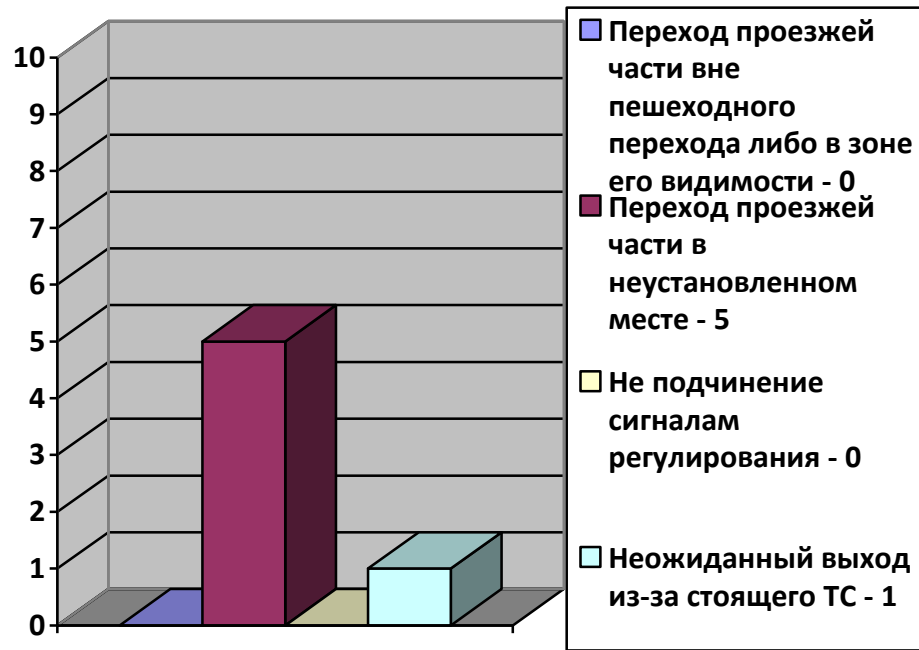
В приведенной ниже таблице представлены статистические показатели с учетом распределения пострадавших детей по четырем основным возрастным группам:

По возрастной категории	ДТП	Ранено / погибло	
		ранено / погибло	%
дошкольники <i>до 7 лет</i>	<b>30</b>	<b>12/0</b>	<b>32,4%</b>
школьники начальных классов <i>от 7 до 10 лет</i>		<b>12/1</b>	<b>35,2%</b>
школьники средних классов <i>от 10 до 14 лет</i>		<b>7/0</b>	<b>18,9%</b>
школьники старших классов <i>от 14 до 16 лет</i>		<b>5/0</b>	<b>13,5%</b>

### Распределение травмированных в ДТП детей по возрастным группам по временным показателям:



### Причины ДТП по вине детей-пешеходов:



### ДТП с детьми-пешеходами по месту происшествия:

